

Vragenlijst urineweginfectie, in te vullen door patiënt

Wilt u bij het afgeven van de urine dit formulier invullen, zodat we u zo goed mogelijk kunnen helpen.

Naam: _____ M/V

Geboortedatum: _____ Tel: _____ (doorstrepen wat niet van toepassing is)

Datum afname urine: _____

De controle van de urine is voor: een nieuwe klacht/na een kuur (doorstrepen wat niet van toepassing is)

Hoe laat heeft u de urine opgevangen? _____ uur

Heeft de urine langer dan 4 uur in de blaas gezeten? ja nee

Waar heeft u de urine bewaard:

op kamertemperatuur in koelkast anders: _____

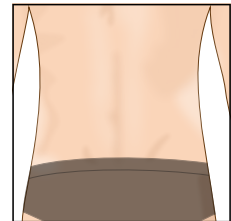
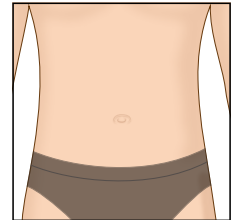
Sinds wanneer heeft u klachten? _____

Herkent u de klachten? nee ja

Wat zijn de klachten:

- koorts boven 38°C
- ziek voelen
- brandend gevoel bij/na plassen
- pijnlijk gevoel bij/na plassen
- kleine beetjes plassen
- aandrang om te plassen
- vaker plassen dan normaal
- bloed bij de urine (NB: geen menstruatiebloed)
- meer afscheiding dan anders uit vagina/penis
- anders, namelijk: _____

Als u pijn heeft, geef met een kruisje aan waar de pijn zit:



Bent u zwanger? nee ja, hoeveel weken? _____

Heeft u een allergie voor antibiotica? nee ja, voor welk middel? _____

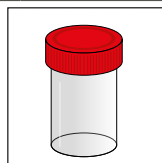
Heeft u mogelijk een geslachtsziekte (SOA)? nee ja

Indien de urine van een kind is (<12 jaar), wat is het gewicht van het kind? _____ kg

Als de urine voor een kweek naar het laboratorium wordt gestuurd, ga ik akkoord met de kosten.

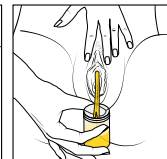
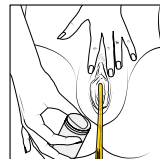
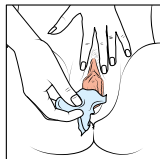
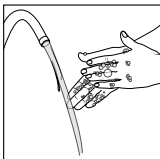
Urineopvang instructie (gewassen middenstroom)

- Bij voorkeur ochtendurine, tenminste 4 uur na de vorige plas.
- Gebruik voor het opvangen van de urine een steriel potje met rode deksel dat u van de assistente heeft meegekregen.
- Plas eerst een beetje uit in het toilet, daarna vangt u de urine op in het potje en de rest plast u uit in het toilet.



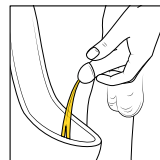
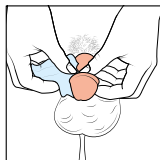
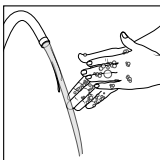
Voor vrouwen:

De schaamlippen en het gebied er tussen wassen met water en droog deppen. Houd de schaamlippen met 2 vingers gespreid tijdens het plassen.



Voor mannen:

De voorhuid terugschuiven, de eikel reinigen met water en drogen. Trek de voorhuid terug tijdens het plassen.



- Sluit het potje goed af met het deksel, vermeld naam en geboortedatum op het potje.
- Breng de urine direct naar de praktijk, is dit niet mogelijk dan moet de urine in de **koelkast** bewaard worden.
- Graag dit formulier compleet invullen (uw gegevens en klachten).
- De urine voor _____ uur brengen, u kunt na _____ uur bellen voor de uitslag.

Onderstaande in te vullen door doktersassistente

Stick	Uricult	Sediment
Nitriet: pos/neg	Uricult: pos/neg	Bacteriën:
Leukocyten:	Kiemgetal:	Leukocyten:
Erytrocyten:	Cled (groen):	Erytrocyten:
Ketonen:	McConkey (roze):	Amorf:
Glucose:		Epitheel:
Proteïne:		Overig:
pH:		